

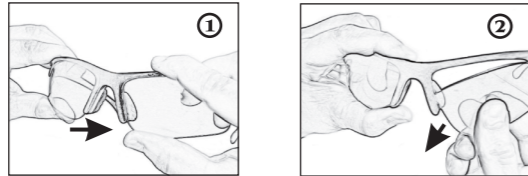


www.bbbparts.com



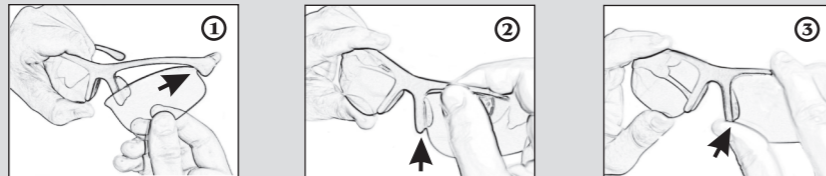
BSG-09 PERFORMANCE SPORTSGLASSES

- GB TECHNICAL INSTRUCTIONS:**
BEFORE YOU CHANGE THE LENSES, READ THE INSTRUCTIONS CAREFULLY.
- D Technische Anleitung:** Vor dem Austausch der Gläser bzw. bitte sorgfältig die Anleitung lesen.



- GB A. REMOVAL OF THE LENSES:**
 A-1. Push the lens firmly with a downwards rotating motion.
 A-2. You can take out the lens by pulling the lens down.

- D A. WECHSELN DER SPORTGLÄSER:**
 A-1. Drücken Sie die Gläser mit einer Abwärts-Drehbewegung.
 A-2. Sie können die Gläser nun nach unten herausziehen.



- GB B. INSTALLATION OF THE LENSES:**
 B-1. Insert the right edge of the lens (sharp end) into the frame.
 B-2. Place the lens into the left corner by sliding it into the frame.
 B-3. Push with your thumb at the bottom of the lens until the lens fits properly.

- D B. EINSETZEN DER SPORTGLÄSER:**
 B-1. Setzen Sie das Glas mit dem äußeren Ende zuerst ein.
 B-2. Lassen Sie das Glas nun auf der inneren Seite im Rahmen nach oben gleiten.
 B-3. Drücken Sie leicht mit dem Daumen nach, bis das Glas korrekt im Rahmen sitzt.

- GB C. IMPORTANT CARE AND SAFETY INFORMATION:**
- All BBB lenses gives a 100% UV protection.
 - BBB lenses are made of shatterproof polycarbonate material. In case of an accident the lenses will not easily smash and damage your eyes.
 - When using your sportsglasses for the first time, wash your lenses with non-aggressive soap and water.
 - Do not use any cleaning sprays. The chemicals in these sprays can damage the special coatings on the lenses of your sportsglasses.

- D C. WICHTIGE PFLEGE UND SICHERHEITSINFORMATION:**
- Alle BBB Gläser bieten eine 100%igen UV Schutz.
 - BBB Gläser sind aus splitterfreien Polycarbonat hergestellt. Im Falle eines Unfalls brechen diese nur sehr schwer und schützen so zusätzlich ihre Augen.
 - Vor dem ersten Tragen die Gläser bitte mit einer milden Seife und Wasser waschen.
 - Verwenden sie niemals einen Reinigungsspray, diese könnten die Spezialbeschichtung beschädigen.

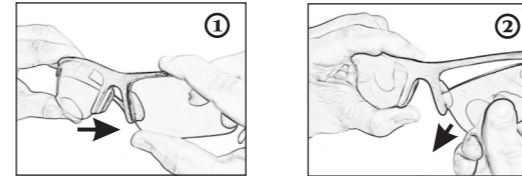


www.bbbparts.com



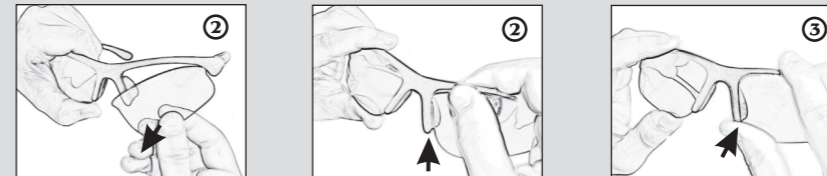
BSG-09 PERFORMANCE SPORTSGLASSES

- F NOTICE TECHNIQUE: AVANT DE CHANGER LES VERRES, VEUILLEZ LIRE ATTENTIVEMENT LES INDICATIONS CI-DESSOUS.**
- NL Technische instructies:** Lees voor het verwisselen van de lenzen of het verwijderen deze instructies aandachtig.



- F A. EXTRACTION DES VERRES:**
 A-1. Pousser les verres en rotation vers le bas et en arrière.
 A-2. Vous pouvez maintenant enlever les verres par le bas.

- NL A. VERWIJDEREN VAN DE LENZEN:**
 A-1. Druk stevig met een naar beneden draaiende beweging op de lens.
 A-2. Je kunt de lens nu verwijderen door hem naar beneden te trekken.



- F B. INSTALLATION DES VERRES:**
 B-1. Insérer le bord extérieur du verre (côté branche) dans la monture.
 B-2. Glisser le côté intérieur du verre dans la monture.
 B-3. Pousser le bas du verre avec le pouce jusqu'à ce que le verre soit complètement rentré dans la monture.

- NL B. BEVESTIGEN VAN DE LENZEN:**
 B-1. Steek de rechterbovenhoek (scherpe punt) van de lens in het montuur.
 B-2. Plaats de lens in de linker bovenhoek door de lens in het montuur naar boven te duwen.
 B-3. Druk met je duim aan de onderzijde van de lens totdat de lens volledig op zijn plaats zit.

- F C. INFORMATION IMPORTANTE CONCERNANT LA SÉCURITÉ ET L'ENTRETIEN DE VOS VERRES:**
- Tous les verres BBB offrent une protection 100% des rayons U.V.
 - Les verres BBB sont en poly-carbonates incassables. En cas d'accident les verres ne cassent pas facilement et vos yeux sont protégés.
 - Avant d'utiliser vos lunettes pour la première fois, nettoyez les verres avec de l'eau et un savon non agressif.
 - N'utilisez pas de spray de nettoyage. Les produits chimiques qui s'y trouvent pourraient endommager la couche spéciale de protection sur vos verres.

- NL C. BELANGRIJK ONDERHOUDS- EN VEILIGHEIDSINFORMATIE:**
- Alle BBB lenzen bieden 100% UV bescherming.
 - BBB lenzen zijn gemaakt van onbreekbaar polycarbonaat materiaal. In geval van een ongeluk zullen de lenzen niet gemakkelijk breken en de ogen beschadigen.
 - Als je de sportbril voor de eerste keer gebruikt, was deze dan met een milde zeep en water. Herhaal dit regelmatig.
 - Gebruik geen reinigingsmiddelen, de chemicaliën in deze middelen kunnen de speciale coating op de lenzen beschadigen.